



JURA CH
RÉPUBLIQUE ET CANTON DU JURA



auto
sport

Championnat Suisse des Rallyes

ecosport.ch

swiss
olympic



www.criterium-jurassien.ch

Critérium Jurassien

23-24 avril 2010 | Delémont



Avec le soutien de la




CITROËN



LPTENT
www.lptent.ch

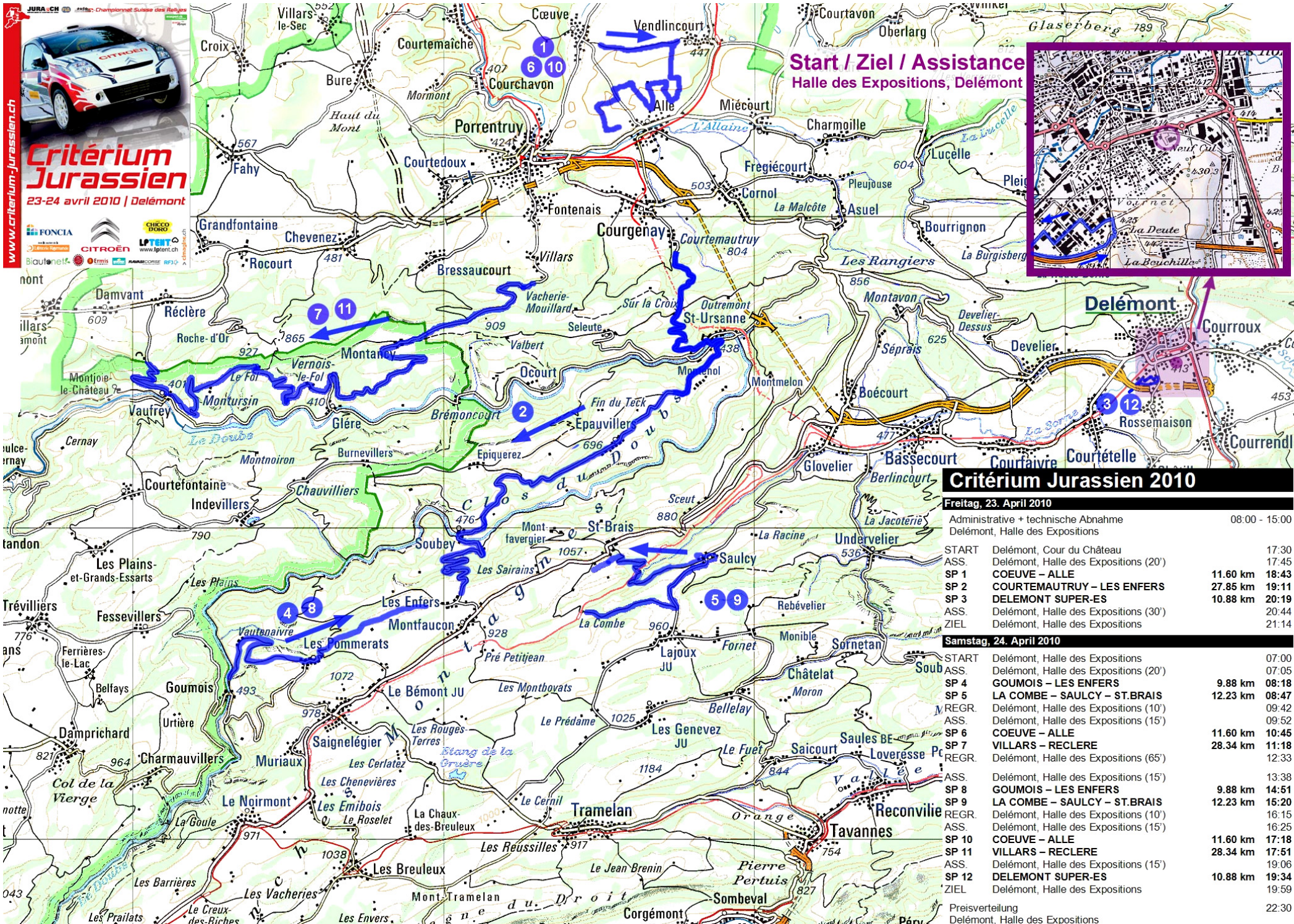


cimagine.ch

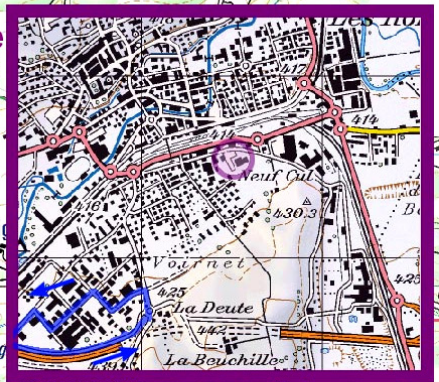


www.criterium-jurassien.ch

FONCIA
CITROËN
L'ÉQUIPE
Biauton.net
Emis
RFP



Start / Ziel / Assistance
Halle des Expositions, Delémont



Critérium Jurassien 2010

Freitag, 23. April 2010			
Administrative + technische Abnahme			08:00 - 15:00
Delémont, Halle des Expositions			
START	Delémont, Cour du Château		17:30
ASS.	Delémont, Halle des Expositions (20')		17:45
SP 1	COEUVÉ - ALLE	11.60 km	18:43
SP 2	COURTEMAUTRUY - LES ENFERS	27.85 km	19:11
SP 3	DELEMONT SUPER-ES	10.88 km	20:19
ASS.	Delémont, Halle des Expositions (30')		20:44
ZIEL	Delémont, Halle des Expositions		21:14
Samstag, 24. April 2010			
START	Delémont, Halle des Expositions		07:00
ASS.	Delémont, Halle des Expositions (20')		07:05
SP 4	GOUMOIS - LES ENFERS	9.88 km	08:18
SP 5	LA COMBE - SAULCY - ST.BRAIS	12.23 km	08:47
REGR.	Delémont, Halle des Expositions (10')		09:42
ASS.	Delémont, Halle des Expositions (15')		09:52
SP 6	COEUVÉ - ALLE	11.60 km	10:45
SP 7	VILLARS - RECLERE	28.34 km	11:18
REGR.	Delémont, Halle des Expositions (65')		12:33
ASS.	Delémont, Halle des Expositions (15')		13:38
SP 8	GOUMOIS - LES ENFERS	9.88 km	14:51
SP 9	LA COMBE - SAULCY - ST.BRAIS	12.23 km	15:20
REGR.	Delémont, Halle des Expositions (10')		16:15
ASS.	Delémont, Halle des Expositions (15')		16:25
SP 10	COEUVÉ - ALLE	11.60 km	17:18
SP 11	VILLARS - RECLERE	28.34 km	17:51
ASS.	Delémont, Halle des Expositions (15')		19:06
SP 12	DELEMONT SUPER-ES	10.88 km	19:34
ZIEL	Delémont, Halle des Expositions		19:59
Preisverteilung			22:30
Delémont, Halle des Expositions			



Championnat Suisse des Rallyes

CRITERIUM JURASSIEN

ES 1-6-10

Coeuve
Alle

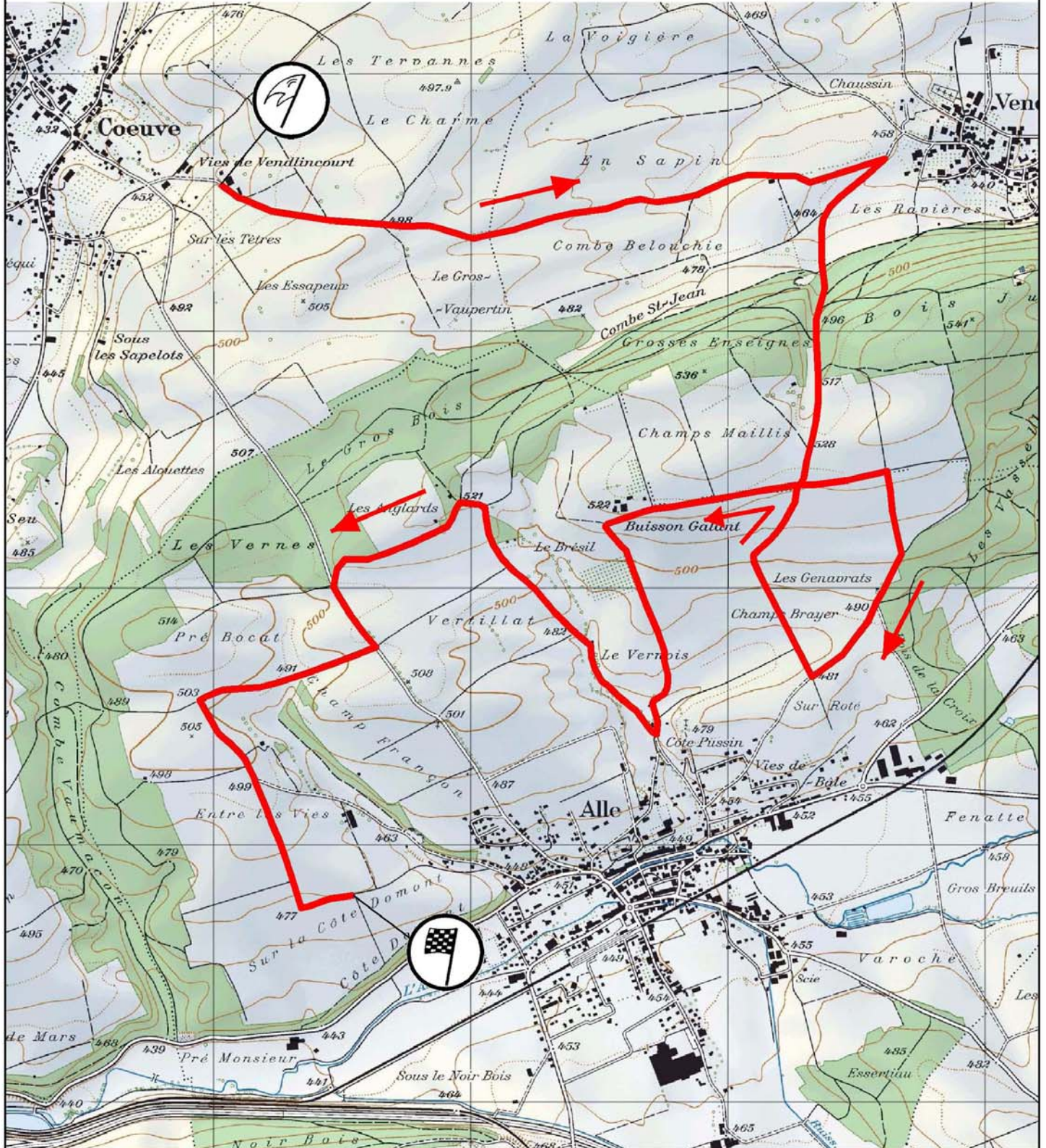
11.60km

1er départ : ve 18h43, sa 10h45 / 17h18

Fermeture route : ve 17h13, sa 09h15 / 15h48



CITROËN





Championnat Suisse des Rallyes

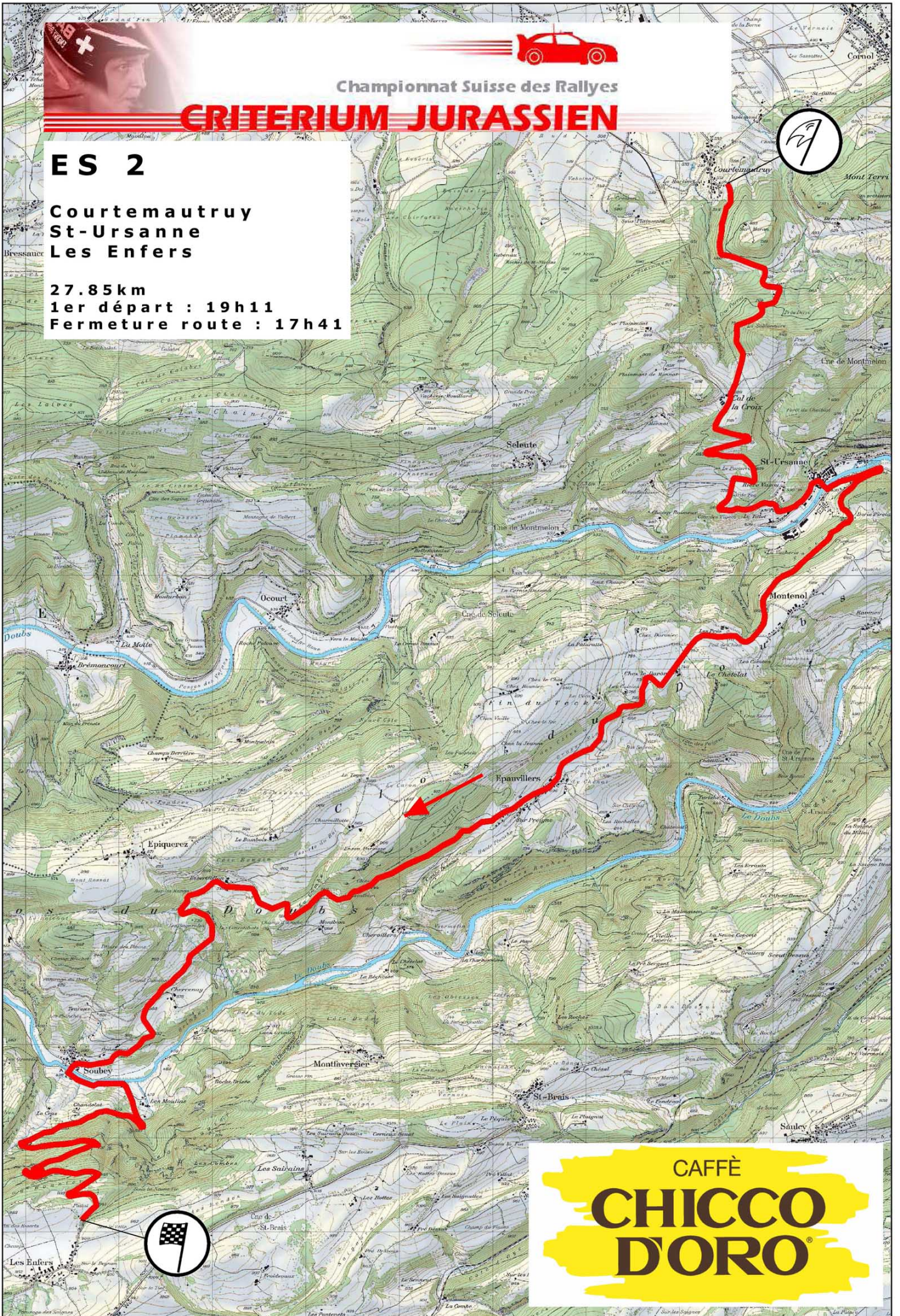
CRITERIUM JURASSIEN



ES 2

**Courtemautruy
St-Ursanne
Les Enfers**

**27.85 km
1er départ : 19h11
Fermeture route : 17h41**



CAFFÈ
**CHICCO
D'ORO**



Championnat Suisse des Rallyes

CRITERIUM JURASSIEN

Parc assistance

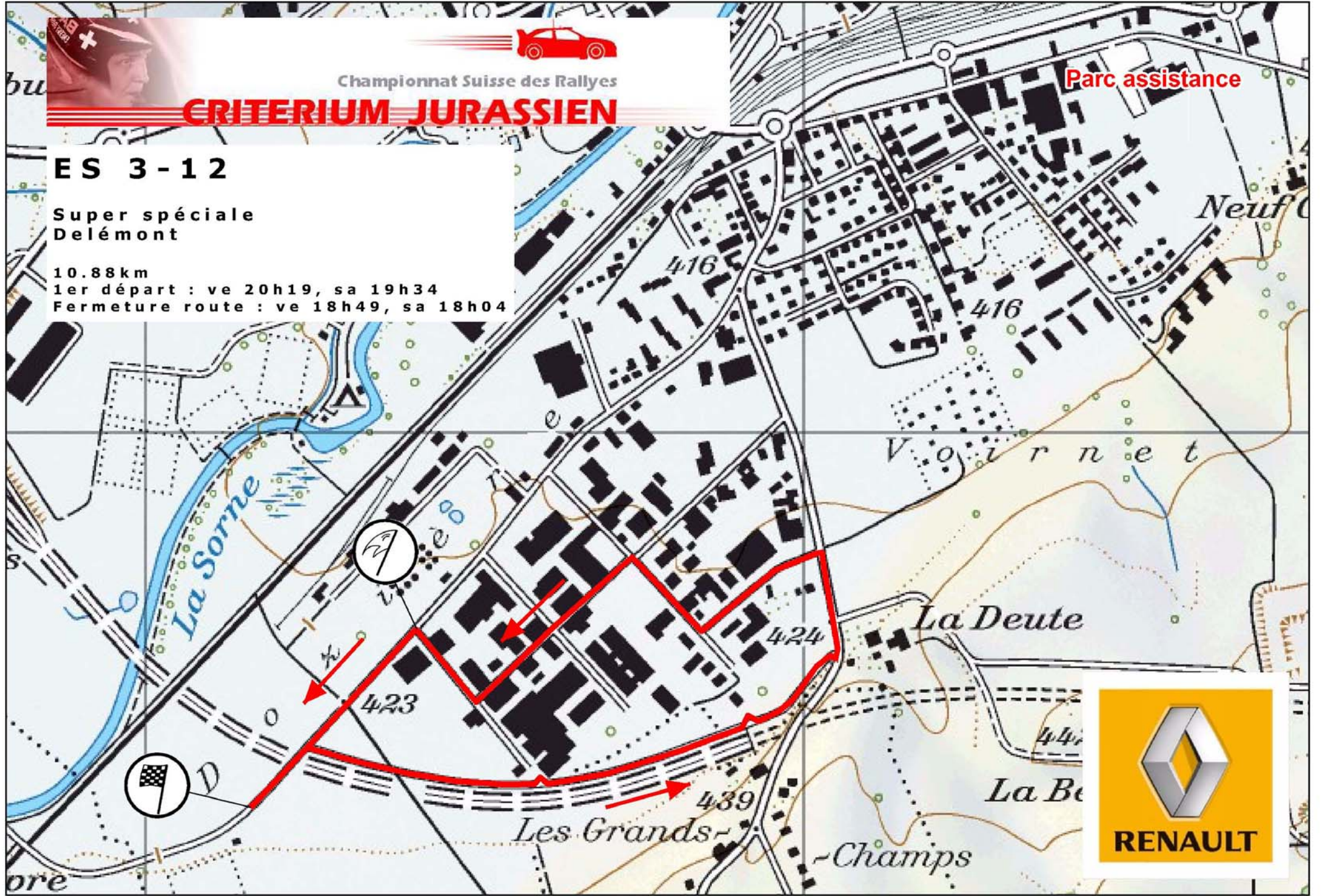
ES 3-12

Super spéciale
Delémont

10.88km

1er départ : ve 20h19, sa 19h34

Fermeture route : ve 18h49, sa 18h04





Championnat Suisse des Rallyes

CRITERIUM JURASSIEN

ES 4-8

Goumois Les Enfers

9.88km

1er départ : sa 08h18, 14h51

Fermeture route : sa 06h48, 13h21



Partenaire du
Critérium Jurassien





Championnat Suisse des Rallyes

CRITERIUM JURASSIEN

ES 5-9

La Combe
Saulcy
St-Brais

11.67km

1er départ : sa 08h47, 15h20

Fermeture route : sa 07h17, 13h50



LPTENT Only the experience
www.lptent.ch



Championnat Suisse des Rallyes

CRITERIUM JURASSIEN

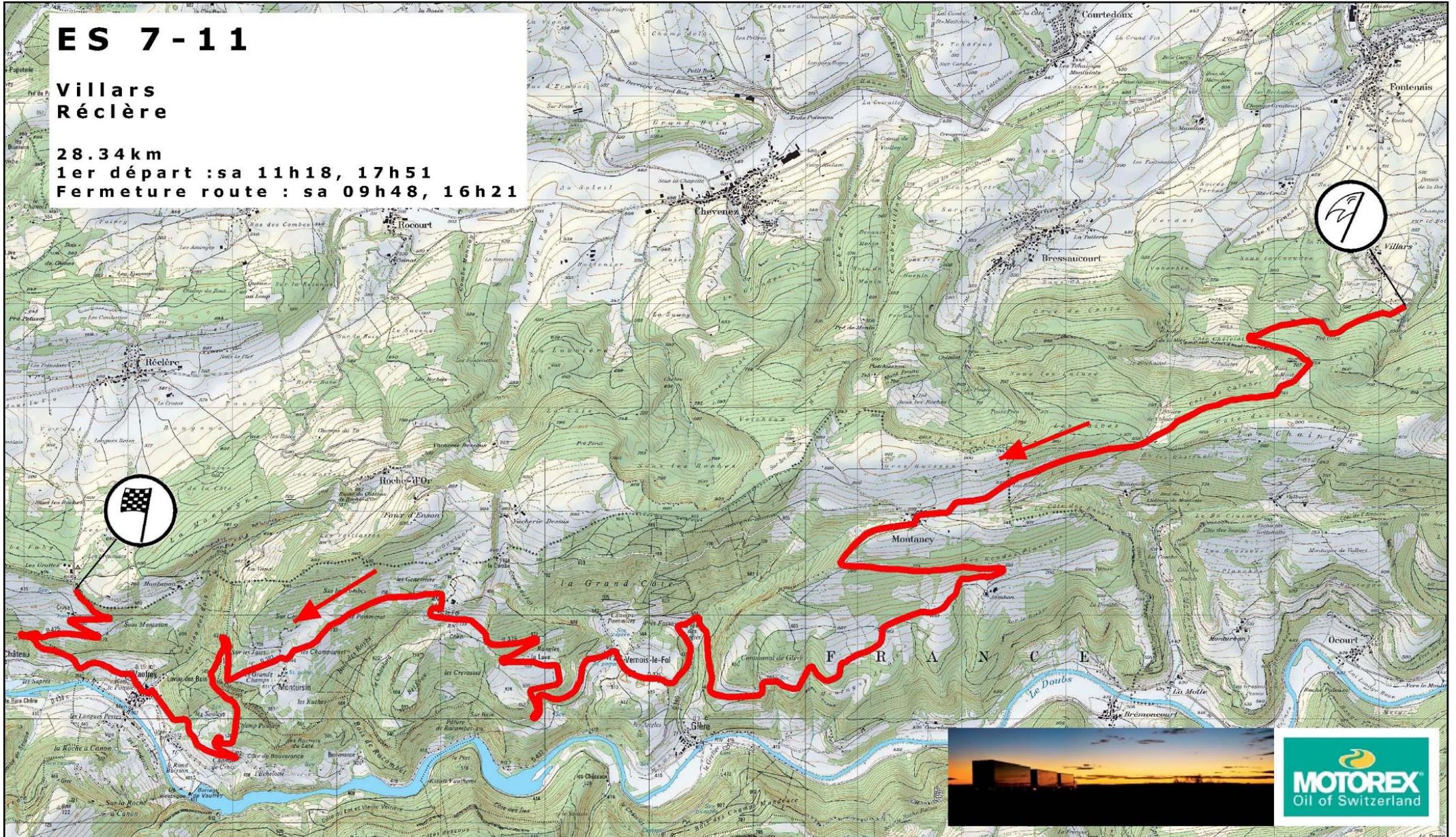
ES 7-11

Villars
Réclère

28.34km

1er départ : sa 11h18, 17h51

Fermeture route : sa 09h48, 16h21





Horaire vendredi 23 avril 2010 1ère Etape

CH / ES	Lieu	Longueur ES	Longueur Liaison	Longueur Totale	Temps Imparti	Route fermée	Hrs 1ère voiture	Hrs 90ème voiture	Section 1
CH 0	Delémont, parc du château départ 1ère étape						17:30	19:00	
CH 0A	Entrée parc assistance		10.900	10.900	00.15		17:45	19:15	
Assistance Delémont			(10.900)	(10.900)	00:20				
CH 0B	Sortie parc assistance		0.230	0.230			18:05	19:35	
CH 0C	Coeuve		36.320	36.320	00.35		18:40	20:10	
ES 1	Coeuve - Alle	11.600			00.03	17.13	18:43	20:13	
CH 1	Courtemaury		5.840	17.440	00.25		19:08	20:38	
ES 2	Courtemaury - St-Ursanne - Soubey - Les Enfers	27.850			00.03	17.41	19:11	20:41	
CH 2	Delémont zone industrielle		35.500	63.350	01.05		20:16	21:46	
ES 3	Super ES Delémont	10.880			00.03	18.49	20:19	21:49	
CH 3	CH de fin super ES		0.230	11.110	00.15		20:34	22:04	
CH 3A	Entrée parc assistance		8.240	8.240	00.10		20:44	22:14	
Assistance Delémont			(50.330)	(86.360)	(136.690)	00:30			
CH 3B	Sortie parc assistance entrée au parc fermé		0.450	0.450	00.00		21:14	22:44	



Horaire samedi 24 avril 2010 2ème Etape matin (Section 1)

CH / ES	Lieu	Longueur ES	Longueur Liaison	Longueur Totale	Temps Imparti	Route fermée	Hrs 1ère voiture	Hrs 90ème voiture	Section 1
CH 3E	Sortie parc fermé Départ 2ème étape						07:00		
Assistance Delémont			(0.000)	(0.000)	00:20				
CH 3F	Sortie parc assistance		0.460	0.460			07:20	08:50	
CH 3G	Goumois		45.540	45.540	00.55		08:15	09:45	
ES 4	Goumois - Les Enfers	9.880			00.03	06.48	08:18	09:48	
CH 4	La Combe		7.600	17.480	00.26		08:44	10:14	
ES 5	La Combe St-Brais	12.230			00.03	07.17	08:47	10:17	
CH 5	Entrée regroupement		29.700	41.930	00.55		09:42	11:12	
CH 5A	Sortie regroupement		0.100	0.100	00.10		09:52	11:22	
CH 5B	Assistance Delémont						09:52	11:22	
5.1	Assistance Delémont	(22.110)	(83.400)	(105.510)	00:15				
CH 5 C	Sortie parc assistance		0.460	0.460			10:07	11:37	
CH 5D	Coeuve		36.320	36.320	00.35		10:42	12:12	
ES 6	Coeuve - Alle	11.600			00.03	09.15	10:45	12:15	
CH 6	Villars		8.77	20.370	00:30		11:15	12:45	
ES 7	Villars - Réclère	28.340			00.03	09.48	11:18	12:48	
CH 7	Delémont regroupement		51.430	79.770	01.15		12:33	14:03	
CH 7A	Sortie regroupement				01.05		13:38	15:08	



Horaire samedi 24 avril 2010 2ème Etape après-midi (Section 2)									
CH / ES	Lieu	Longueur ES	Longueur Liaison	Longueur Totale	Temps Imparti	Route fermée	Hrs.1ère voiture	Hrs 90ème voiture	Section 2
CH 7B	Assistance Delémont						13:38	15:08	
Assistance Delémont		(39.940)	(96.980)	(136.920)	00:15				
CH 7C	Sortie parc assistance		0.460	0.460			13:53	15:23	
CH 7D	Goumois		45.540	45.540	00.55		14:48	16:18	
ES 8	Goumois - Les Enfers	9.880			00.03	13.21	14:51	16:21	
CH 8	La Combe		7.600	17.480	00.26		15:17	16:47	
ES 9	La Combe St-Brais	12.230			00.03	13.50	15:20	16:50	
CH 9	Entrée regroupement		29.700	41.930	00.55		16:15	17:45	
CH 9A	Sortie regroupement		0.100	0.100	00.10		16:25	17:55	
CH 9B	Assistance Delémont						16:25	17:55	
Assistance Delémont		(22.110)	(83.400)	(105.510)	00:15				
CH 9C	Sortie parc assistance		0.460	0.460			16:40	18:10	
CH 9D	Coeuve		36.320	36.320	00.35		17:15	18:45	
ES 10	Coeuve - Alle	11.600			00.03	15.48	17:18	18:48	
CH 10	Villars		8.77	20.370	00:30		17:48	19:18	
ES 11	Villars - Réclère	28.340			00.03	16.21	17:51	19:21	
CH 11	Assistance Delémont		50.310	78.650	01.15		19:06	20:36	
Assistance Delémont		(39.940)	(95.860)	(135.800)	00:15				
CH 11A	Sortie parc assistance		0.460	0.460			19:21	20:51	
CH 11B	Delémont Zone industrielle		1.570	1.570	00.10		19:31	21:01	
ES 12	Super ES Delémont	10.880			00.03	18.04	19:34	21:04	
CH 12	CH de fin super ES		0.230	11.110	00.15		19:49	21:19	
CH 12A	Entrée parc fermé d'arrivé		8.620	8.620	00.10		19:59	21:29	

Total étape 2, section 2	72.930	263.070
Total étape 2, section 1	50.45	205.550
Total étape 1, section 1	50.330	148.040
TOTAL GENERAL	173.710	616.660